

**風險收益等級**
**RR3**

理柏評級  
 穩定回報 保本能力 總回報

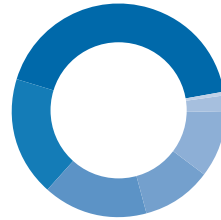
資料來源：Lipper，計算至 2009/4/30

**基金投資目標**


主要投資在總公司位於亞洲地區或主要於亞洲國家營業之公司所發行之可轉換公司債及其他等同於可轉換公司債之有價證券。可轉債為一種結合股票與債券的投資工具，可享有股市上漲利多，退可擁有債券底部保障，擁有進可攻退可守的產品特色。

**基金小檔案**

|                   |                                   |
|-------------------|-----------------------------------|
| 基金經理人             | Grace Chung 鍾慧詩                   |
| 基金參考指標            | UBS Convertible Asia ex Japan     |
| 基金規模(百萬美元)        | 143.77                            |
| Bloomberg基金代碼(C股) | PARACOB LX                        |
| 基金成立日             | 1999年4月30日                        |
| 計價幣別              | 美元                                |
| 基金註冊地             | 盧森堡                               |
| 管理費(內含)           | 一般股：1.10%每年                       |
| 基金管理公司            | BNP Paribas Asset Management Asia |

**國別配置(%)**


|       |                   |
|-------|-------------------|
| 42.41 | ■ 香港/中國(包括紅籌股/H股) |
| 18.14 | ■ 馬來西亞            |
| 15.66 | ■ 新加坡             |
| 10.49 | ■ 南韓              |
| 10.14 | ■ 印度              |
| 2.47  | ■ 印尼              |
| 0.69  | ■ 台灣              |

**資產配置(%)**


|       |       |
|-------|-------|
| 93.78 | ■ 可轉債 |
| 6.00  | ■ 現金  |
| 0.22  | ■ 股票  |

**產業配置(%)**


|       |         |
|-------|---------|
| 64.89 | ■ 循環性商品 |
| 19.15 | ■ 防禦性產業 |
| 8.51  | ■ 科技&媒體 |
| 6.38  | ■ 公共建設  |
| 1.06  | ■ 金融    |

**過去三年風險解析—美元**

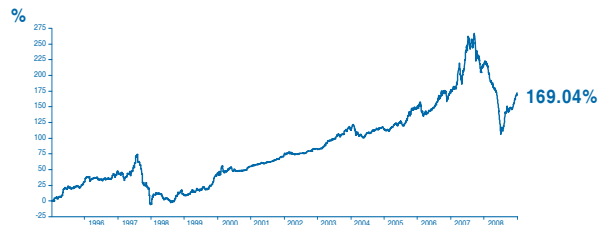
標準差(Standard Deviation) 18.55  
 夏普指數(Sharp Ratio) 5.63

資料來源：Lipper，計算至 2009/4/30

**基金績效表現(4/30/2009)—美元**

|               |        |
|---------------|--------|
| 累計報酬率(%)      |        |
| 一個月           | 5.95   |
| 三個月           | 11.69  |
| 六個月           | 30.43  |
| 年初至今          | 12.70  |
| 一年            | -14.87 |
| 二年            | -0.93  |
| 三年            | 7.43   |
| 五年            | 26.72  |
| 成立至今(1/10/95) | 169.04 |
| 平均年報酬率(%)     |        |
| 成立至今(1/10/95) | 7.16   |

資料來源：Lipper，計算至 2009/4/30

**基金累積績效表現—美元**


資料來源：Lipper，計算至 2009/4/30

**基金經理報告**

本月基金表現：本月基金績效表現不及參考指標，主要係因減碼高息可轉債。

主要投資決策：本月除了新增Hynix 4.5% 2012/12 (DRAM廠商) 和 Suzlon Energy 0% 2012/06 (風力發電渦輪機製造商) 兩債券部位外，同時新增Genting 0% 2012/04、Fu Ji Food 0% 2009/11、Pine Agritech 0% 2012以提高在內需消費可轉債上的資金配置。本月份另一個主要增持對象是高評級可轉換債券，主要買進標的有 IOI Resources 0% 2013/01、KCC 3.5% 2014/05 和 Power Regal Group (Beijing Enterprises) 2.25% 2014/06。

未來展望：信貸市場情況逐漸改善，投資人風險胃納漸有起色，可轉債發行與可轉債附買回交易亦開始回溫。更多新債發行，意味市場的流動性擴大，以Beijing Enterprises (公用事業) 新債為例，儘管發行價格偏高，超額認購率仍然高達六倍。所以我們對亞洲可轉債市場保持審慎樂觀。

理柏評級計算每支基金的等權平均數，繼而將同類基金以百分位數由最高5至1排名。

請勿視為買賣基金或其他投資之建議或邀約，所有資料均取自可靠來源，惟並不保證其係絕對正確無誤，未經允許不得複製、修改、散發或引用。本基金經管會核准或同意生效，惟不表示絕無風險。基金經理公司以往之經理績效不保證基金之最低投資收益；基金經理公司除盡善良管理人之注意義務外，不負責本基金之盈虧，亦不保證最低之收益，投資人申請前應詳閱基金公開說明書。有關基金應負擔之費用(含分銷費用)已揭露於基金之公開說明書或投資人須知中。基金公開說明書(或其中譯本)或投資人須知，投資人可至境外基金資訊觀測站中查詢。本文提及之經濟走勢預測不必然代表本基金之績效，本基金投資風險請詳閱基金公開說明書。法國巴黎銀行台北分行 獨立經營管理。